



ІНВЕСТЫЦЫІ Ў АСНОЎНЫ КАПІТАЛ ВІЦЕБСКАЙ ВОБЛАСЦІ

2025 год

ВЫКАРЫСТАНА ІНВЕСТЫЦЫЙ У АСНОЎНЫ КАПІТАЛ

5 138,0

млн. рублёў



9,0%

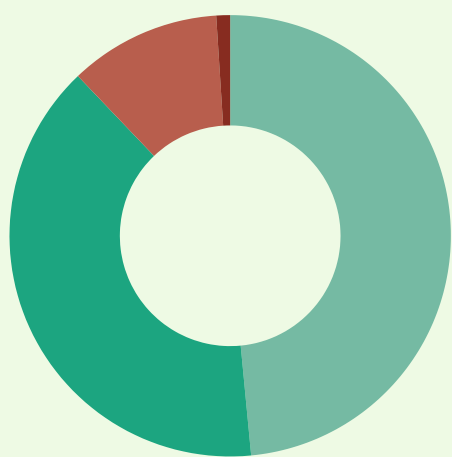


ад агульнага аб'ёму
па рэспубліцы

Структура інвестыцый у асноўны капітал

(у % да агульнага аб'ёму інвестыцый)

па элементах тэхналагічнай структуры



48,7

будаўніча-мантажныя
работы

39,5

машыны, абсталяванне,
транспартныя сродкі

10,8

іншыя работы
і затраты

1,0

аб'екты інтэлектуальнай
уласнасці

па формах уласнасці

дзяржаўная

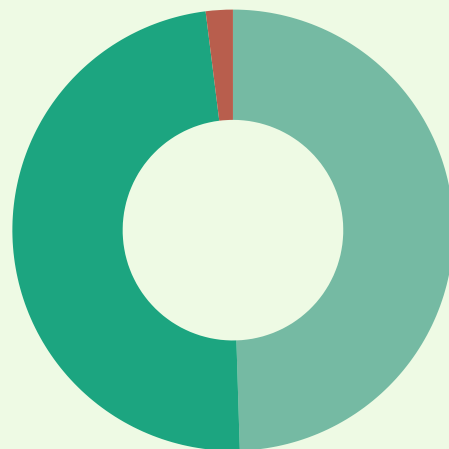
49,5

прыватная

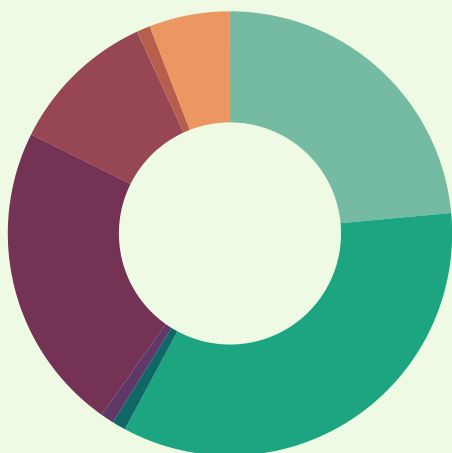
49,0

замежная

1,5



па крыніцах фінансавання



23,5

сродкі кансалідаванага
бюджэту

34,5

уласныя сродкі
арганізацый

0,5

пазыковыя сродкі іншых
арганізацый

0,5

замежныя інвестыцыі
(без крэдытаў (пазыкаў)
замежных банкаў)

23,4

крэдыты (пазыкі)
банкаў

11,3

сродкі
насельніцтва

0,1

сродкі пазабюджэтных
фондаў

6,1

іншыя крыніцы



Інвестыцыі па асноўных відах эканамічнай дзейнасці

(у % да агульнага аб'ёму інвестыцый)



Прамысловасць

34,1



Сельская, лясная і рыбная гаспадарка

19,1



Аперацыі з нерухомай маёмасцю (уключаючы інвестыцыі, накіраваныя на жылёвае будаўніцтва)

18,9



Транспартная дзейнасць, складзіванне, паштовая і кур'ерская дзейнасць

7,6



Ахова здароўя і сацыяльныя паслугі

5,3



Увод у эксплуатацыю асобных аб'ектаў сацыяльна-культурнага прызначэння

(адзінак)

4

Установы дашкольнай адукацыі



4

Спартыўныя залы




4

Плавальныя басейны



Актуальная інфармацыя размешчана:



БАЗА
СТАТЫСТЫЧНЫХ
ДАНЫХ



МЭТЫ БЕЛАРУСІ

УСТОЙЛІВАГА РАЗВІЦЦА У



РЭГІОНАЛЬНЫЯ ПАКАЗЧЫКІ
МЭТ БЕЛАРУСІ

УСТОЙЛІВАГА РАЗВІЦЦА У

Пры выкарыстанні інфармацыі спасылка на Галоўнае статыстычнае ўпраўленне Віцебскай вобласці з'яўляецца абавязковай
© Галоўнае статыстычнае ўпраўленне Віцебскай вобласці